


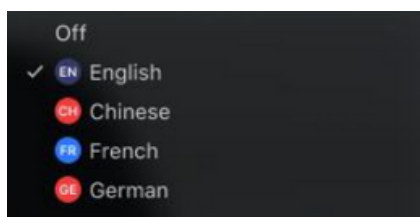
Instrukcja użytkownika

Tłumaczenie ustne w aplikacji Zoom w języku angielskim

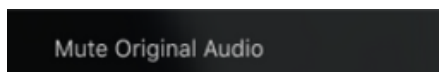
1. W ustawieniach spotkania / webinaru kliknij „Interpretation” (Tłumaczenie)



2. Kliknij język, którego chcesz słuchać.



3. (Opcjonalnie) Aby słyszeć tylko tłumaczenie, kliknij „Mute Original Audio”
(Wycisz oryginalny dźwięk)



Wskazówki i etykieta dotyczące spotkań wirtualnych

- Aby uzyskać najlepszą jakość dźwięku dla siebie i innych, zamiast głośnika komputerowego i mikrofonu używaj słuchawek dokanałowych z mikrofonem.
- Zapewnij sobie udział w spotkaniu w prywatnej przestrzeni, gdzie zakłócenia dźwięku lub obrazu będą ograniczone.
- Aby uzyskać najbardziej stabilne połączenie internetowe, użyj połączenia Ethernet zamiast Wi-Fi.
- Wyłącz swój mikrofon, gdy nie zabierasz głosu.