


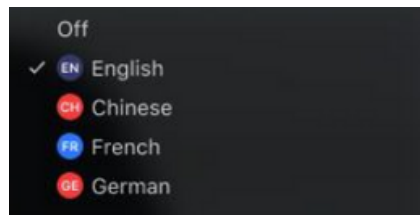
ユーザーガイド

日本語で聞く

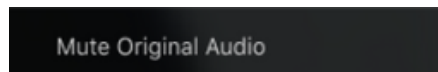
1. 会議／ウェビナーのコントローラーで、「Interpretation（通訳）」をクリックします



2. ご希望の言語をクリックしてください



3. （任意）通訳音声のみを聞くには、「Mute Original Audio（オリジナルオーディオをミュートにする）」をクリックします。



バーチャル会議のコツ&エチケット

- コンピューター内臓のスピーカーではなくマイクrophon付イヤホンを使用し、参加者全員に対し最良の音質を保つようにします。
- 会議には、雑音を減らし見目が良くなるよう、プライベートな空間を選びます。
- インターネットには、接続が途切れることのないよう、WiFiではなくイーサネットを使用します。
- 自分が話す時以外は、スピーカーはミュートにしましょう。