


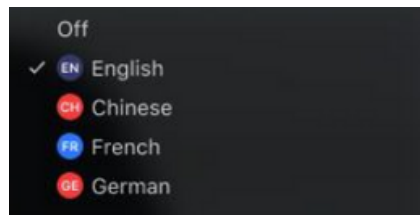
Benutzeranleitung

Wie Sie ein Zoom-Meeting auf Deutsch anhören

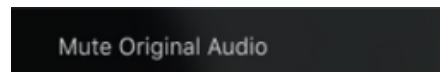
1. Klicken Sie in Ihren Meeting-/Webinar-Einstellungen auf „Interpretation“ („Dolmetschung“)



2. Klicken Sie auf die gewünschte Sprache.



3. (Optional) Um nur die gedolmetschte Sprache zu hören, klicken Sie auf „Mute Original Audio“ („Original-Audio stummschalten“).



Tipps und Etikette für virtuelle Meetings

- Nutzen Sie Kopfhörer mit integriertem Mikrofon statt Lautsprecher und Mikrofon Ihres Computers; so erzielen Sie optimale Tonqualität für sich selbst und andere.
- Ziehen Sie sich für das Meeting in einen Raum zurück, in dem es möglichst wenig störende Geräusche oder visuelle Ablenkungen gibt.
- Nutzen Sie eine Ethernet-Verbindung (mit Kabel) statt W-Lan für die stabilste Internetverbindung.
- Stellen Sie sich auf stumm, wenn Sie nicht gerade sprechen.