


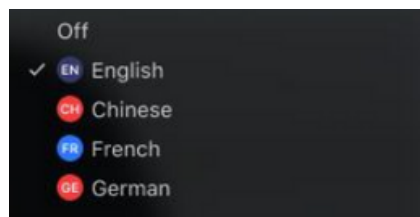
Guide de l'utilisateur

Écouter en français

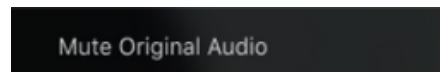
1. Dans les commandes de la réunion ou du webinaire, cliquez sur Interprétation.



2. Cliquez sur la langue que vous souhaitez entendre: FRANCAIS.



3. Pour écouter uniquement la langue interprétée, cliquez sur « Désactiver l'audio d'origine », ceci est facultatif.



Conseils et protocole concernant les réunions virtuelles

- Utilisez des écouteurs et un microphone plutôt que les haut-parleurs et le microphone de votre ordinateur afin de garantir une qualité de son optimale pour vous et vos interlocuteurs.
- Installez-vous pour la réunion dans un espace privé où la pollution sonore et visuelle est limitée.
- Utilisez une connexion Ethernet plutôt que la wifi pour une meilleure stabilité de la connexion par internet.
- Coupez le son de votre microphone lorsque vous n'intervenez pas.