


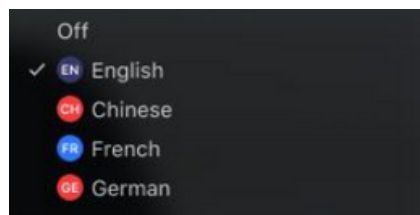
Guia do Usuário

Ouvir em inglês

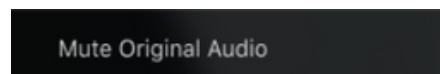
1. Clique em Interpretation (Interpretação) nos controles da sua reunião/webinar.



2. Clique no idioma em que você gostaria de ouvir.



3. (Opcional) Para ouvir apenas o idioma que está sendo Interpretado, clique em Mute Original Audio (Silenciar áudio original).



Sugestões e Etiqueta em Reunião Virtual

- Use fones de ouvido com microfone em vez de microfone e alto-falante do computador para obter um som de melhor qualidade para você e para os outros participantes.
- Prepare-se para a reunião ocupando um espaço privado que reduza a poluição sonora e visual.
- Use uma conexão Ethernet em vez de Wi-Fi para obter uma conexão de Internet mais estável.
- Coloque seu microfone no mudo, quando você não for o orador.